



**BG: ИНСТРУКЦИЯ ЗА СГЛОБЯВАНЕ И УПОТРЕБА НА БЕБЕШКАТА
ПРОХОДИЛКА CABRIO**

Артикулен номер: BW6635

**EN: INSTRUCTION FOR ASSEMBLY AND USE OF BABY WALKER
CABRIO**

Item No.: BW6635

**GR: ΟΔΗΓΙΕΣ ΣΥΝΑΡΜΟΛΟΓΗΣΗΣ ΚΑΙ ΧΡΗΣΗΣ ΤΗΣ ΒΡΕΦΙΚΗΣ
ΠΕΡΠΑΤΟΥΡΑΣ CABRIO**

Αριθμός προϊόντος: BW6635



**МОЛЯ, ПРОЧЕТЕТЕ ВНИМАТЕЛНО ИНСТРУКЦИИТЕ ПРЕДИ УПОТРЕБАТА НА
ПРОДУКТА И ГИ ЗАПАЗЕТЕ ЗА БЪДЕЩА СПРАВКА НА ЛЕСНО ДОСТЪПНО И СИГУРНО
МЯСТО! ТЯ СЪДЪРЖА ВАЖНА ИНФОРМАЦИЯ, УКАЗАНИЯ И ПРЕПОРЪКИ ЗА
ПРОХОДИЛКАТА И ЗА БЕЗОПАСНАТА ѝ УПОТРЕБА. ДЕТЕТО МОЖЕ ДА СЕ НАРАНИ,
АКО НЕ СПАЗВАТЕ ТΕЗИ ИНСТРУКЦИИ.**

**PLEASE, READ CAREFULLY THIS INSTRUCTION MANUAL BEFORE USE AND KEEP FOR
FUTURE REFERENCE AT AN EASY TO REACH AND SECURE PLACE! IT CONTAINS
IMPORTANT INFORMATION, GUIDELINES AND RECOMMENDATIONS ABOUT THE WALKER
AND ITS SAFE USE. THE CHILD MAY GET INJURED IF YOU DO NOT FOLLOW THESE
INSTRUCTIONS.**

**ΠΑΡΑΚΑΛΩ, ΔΙΑΒΑΣΤΕ ΠΡΟΣΕΚΤΙΚΑ ΤΙΣ ΟΔΗΓΙΕΣ ΠΡΙΝ ΑΠΟ ΤΗΝ ΧΡΗΣΗ ΤΟΥ ΠΡΟΪΟΝΤΟΣ
ΚΑΙ ΦΥΛΑΞΤΕ ΤΕΣ ΓΙΑ ΜΕΛΛΟΝΤΙΚΗ ΑΝΑΦΟΡΑ ΣΕ ΑΣΦΑΛΕΣ ΚΑΙ ΕΥΠΡΟΣΙΤΟ ΣΗΜΕΙΟ!
ΠΕΡΙΕΧΟΥΝ ΧΡΗΣΙΜΕΣ ΠΛΗΡΟΦΟΡΙΕΣ, ΟΔΗΓΙΕΣ ΚΑΙ ΣΥΜΒΟΥΛΕΣ ΓΙΑ ΤΗΝ ΠΕΡΠΑΤΟΥΡΑ
ΚΑΙ ΤΗΝ ΑΣΦΑΛΗ ΧΡΗΣΗ ΤΗΣ. ΤΟ ΠΑΙΔΙ ΣΑΣ ΜΠΟΡΕΙ ΝΑ ΤΡΑΥΜΑΤΙΣΤΕΙ, ΕΑΝ ΔΕΝ
ΑΚΟΛΟΥΘΕΙΤΕ ΤΙΣ ΟΔΗΓΙΕΣ ΑΥΤΕΣ.**

Този продукт отговаря на Европейски стандарт EN 1273:2005 – Изделия за отглеждане на малки деца. Проходилки за бебета. Проходилката е предназначена за употреба от деца, които могат да седят в седнало положение без чужда помощ, на възраст приблизително 6 месеца и тегло максимум до 12 кг.

ВНИМАНИЕ! ВАШЕТО ДЕТЕ ЩЕ БЪДЕ МАКСИМАЛНО ЗАЩИТЕНО, АКО СПАЗВАТЕ ПРЕПОРЪКИТЕ И УКАЗАНИЯТА ОТ ИНСТРУКЦИЯТА! Обърнете внимание на предупрежденията за безопасна употреба и осигурете всички необходими предпазни мерки, за да предотвратите риска от нараняване или увреждане на детето, ако не спазвате и не се съобразявате с тези указания и препоръки! Уверете се, че всеки, който ползва проходилката е запознат с инструкцията и я спазва.

ПРЕПОРЪКИ И ПРЕДУПРЕЖДЕНИЯ ЗА БЕЗОПАСНА УПОТРЕБА

ПРОЧЕТЕТЕ ТЕЗИ ИНСТРУКЦИИ ВНИМАТЕЛНО ПРЕДИ УПОТРЕБАТА НА ПРОДУКТА И ГИ ЗАПАЗЕТЕ ЗА БЪДЕЩА СПРАВКА. ПРАВИЛНАТА УПОТРЕБА И ПОДДРЪЖКА НА ТОЗИ ПРОДУКТ Е ИЗКЛЮЧИТЕЛНО ВАЖНА.



Важно: Прочетете внимателно инструкциите преди употреба и ги запазете на сигурно място за бъдещи справки! Следвайте инструкциите, за да осигурите пълна безопасност за детето и да избегнете инциденти, които да застрашат здравето му!

1. **ВНИМАНИЕ!** Никога не оставяйте детето без надзор от възрастен, докато е в бебешката проходилка.
2. **ВНИМАНИЕ!** Когато вашето дете е в проходилката, то може да достигне до далечни места и да се движи по-бързо от преди!
3. **ВНИМАНИЕ!** Преустановете употребата на бебешката проходилка, когато детето Ви вече може само да се придвижва без чужда помощ.
4. **ВНИМАНИЕ!** Проходилката трябва да се сглоби от възрастен.
5. Не използвайте бебешката проходилка на неравни, чакълести или заледени повърхности, в близост до стъпала или стълбища, прагове, хлъзгави и мокри повърхности, до плувни басейни.
6. Не оставяйте бебешката проходилка в близост до източници на топлина – открит огън, готварски печки и газови печки, отоплителни уреди и др.
7. Проходилката не трябва да се използва в близост до електрически кабели, шнулове на завеси, радиатори и горещи течности.
8. Уверете се, че детето докосва пода с крачета, когато е в проходилката.
9. При употреба предпазвайте детето от сблъсък с врати, прозорци и мебели, съдържащи стъклени елементи.
10. Бебешката проходилка не е предназначена за употреба от повече от едно дете едновременно. Моля, използвайте продукта по предназначение. Проходилката не е играчка и не позволявайте на други деца да я бутат и играят с нея, когато Вашето дете е в нея.
11. **ВНИМАНИЕ!** Не правете никакви промени и подобрения по конструкцията на проходилката, тъй като това може да доведе до прекатурване или повреда на проходилката, докато детето е в нея и то да се нарани.
12. Не прикачвайте предмети и аксесоари към проходилката, които не са осигурени от производителя, тъй като това може да се отрази на стабилността ѝ и безопасността на Вашето дете.
13. Преди всяка употреба на продукта, проверете дали всички части на проходилката

7. When unfolding the walker always check whether the supporting mechanism is correctly secured before placing the baby in the walker.

8. The fabric of the walker must be cleaned with warm water and soft soap. After cleaning leave the walker to dry well before using it. It is absolutely forbidden to fold it and store it before it is completely dry.

9. Do not use strong cleaning agents, bleach or agents with abrasive particles in order to clean the product. It is forbidden to clean it in a washing machine, dryer, dry cleaning, whitening and tumble drying.

10. The plastic parts must be cleaned with wet soft cloth and dry with dry soft cloth.

11. Do not leave the product exposed to the harmful effect of external factors – direct sunlight, rain, snow or wind. This may lead to damage of the plastic parts and fading of the fabrics of the product.

Importer: Moni Trade Ltd.
Address: Bulgaria, city of Sofia,
Trebich quarter – Stopanski dvor
Tel: 02/ 936 07 90
Web: www.cangaroo-bg.com

са правилно поставени и затегнати и дали няма липсващи части.

14. Преди всяка употреба проверявайте дали всички части на проходилката са правилно поставени и затегнати и дали няма липсващи части. Ако установите такива повреди, моля, преустановете ползването на проходилката, докато повредата бъде отстранена и счупените части подменени.

15. Не извършвайте сами ремонт на проходилката. Свържете се с оторизиран сервиз или търговското лице, от което сте закупили продукта.

16. Тази бебешка проходилка трябва да се използва само за къси периоди от време, максимум 20 минути.

17. Не използвайте други резервни части освен тези, които са предоставени и одобрени от производителя или дистрибутора.

18. Използвайте проходилката само на равни повърхности като предварително махнете всички предмети, които могат да предизвикат сблъсък или преобръщане на продукта.

19. С цел да се избегне задушаване на детето, изхвърлете всички найлонови опаковки на означените за целта места.

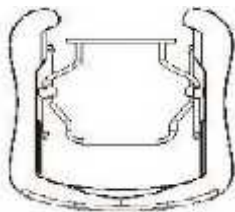
20. Не съгъвайте и не регулирайте височината на проходилката, докато детето е в нея!

21. Стоперите на проходилката не ограничават изцяло движенията ѝ и не са гаранция за избягване на инциденти. Затова винаги наблюдавайте детето, докато е в проходилката, дори да сте поставили стоперите.

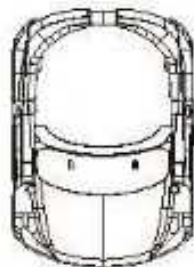
ИНСТРУКЦИИ ЗА СГЛОБЯВАНЕ

Моля, следвайте инструкциите за сглобяване на продукта. След всяко действие проверявайте дали сте свързали, фиксирали и застопорили правилно отделните части на продукта.

1. Основни части



1.1 Основа на проходилката



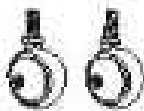
1.2 Тяло



1.3 Седалка



1.4 Декоративни гуми с колела



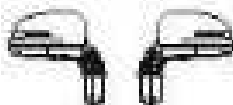
1.5 Предни колелца



1.6 Волан



1.7 Винтове



1.8 Странични огледала



1.9 Задни колелца

WARNING – FALLING HAZARD!

IN ORDER TO AVOID THE RISK OF SERIOUS INJURY AND DEATH, BEFORE PLACING THE CHILD IN THE WALKER, BLOCK THE ACCESS TO ALL STAIRS, STEPS AND DECLINED SURFACES! THE STOPPERS ARE NOT WARRANTY FOR LACK OF INCIDENTS IF YOU DO NOT SECURE THE AREA WHERE YOU ARE GOING TO USE THE PRODUCT. NEVER LEAVE THE CHILD WITHOUT ADULT SUPERVISION.

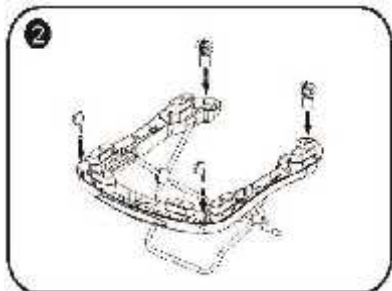
Important information for the batteries:

1. Only an adult must operate with the battery. Do not allow children to play with the batteries.
2. Always use new batteries.
3. Never mix new and discharged batteries.
4. Always use batteries of one and the same type. Do not mix alkaline, standard (carbon-zinc) or rechargeable (nickel-cadmium) batteries.
5. The batteries which have been discharged must be removed from the toy immediately.
6. After removal of the discharged batteries throw them at the places intended for that purpose, not in the containers for household waste. Do not throw the batteries in fire, there is a danger of explosion or leakage.
7. When you replace the discharged batteries with new ones, always replace all batteries. Children must not be present during the replacement of the batteries.
8. Never mix different types of batteries.
9. It is forbidden to modify the electric circuit or adding of other parts to it. Do not shorten the terminals of the batteries.
10. Batteries that are non-rechargeable, must not be recharged.
11. If you use rechargeable batteries, you must first remove them from the product and afterwards to charge them under adult supervision.
12. Use batteries of the type indicated in the instruction manual or batteries compartment.
13. Alkaline batteries AA1.5V are recommended for optimal performance.
14. Batteries must be placed in accordance with the polarity indicated in the battery compartment.
15. The rechargeable batteries must be removed from the toy before they are placed for charging.
16. If the batteries are discharged, remove them immediately from the product.
17. If you are not going to use the product for a long time, remove the batteries from it

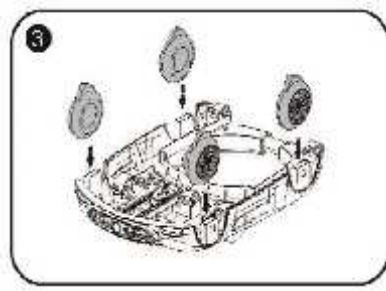
CLEANING AND MAINTENANCE

1. The walker is intended for children which have not started walking. It is an instrument that always helps the child to learn to walk by itself.
2. Before initial use of the walker, please, check whether all parts are fixed well and whether the fastening elements are secured well.
3. Regularly check the condition of the main parts and fastening elements, whether there is something broken or chipped and whether they are damaged. If you find any damage, please stop using the baby walker, until the broken part is replaced. Do not repair the product by yourself; contact an authorized repair shop or the commercial agent you bought the product from. Otherwise your warranty will be annulled.
4. When you do not use the product, please, store it at a dry, well ventilated and safe place. Do not store the product at a dusty, moist rooms with very high or very low room temperatures.
5. When unfolding the walker always check whether the supporting mechanism is correctly secured before placing the baby in the walker.
6. The fabric of the walker must be cleaned with warm water and soft soap. After cleaning leave the walker to dry well before using it. It is absolutely forbidden to fold it and store it before it is completely dry.

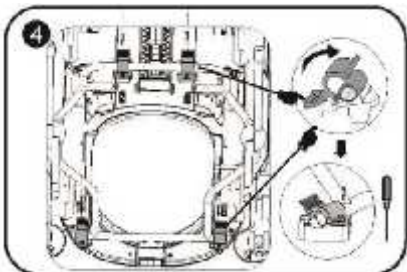
2. Сглобяване



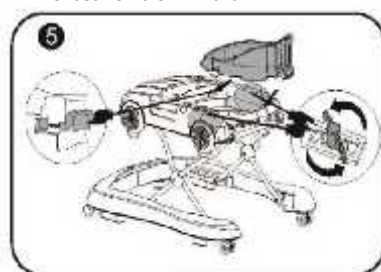
Поставете предните и задните колелца под основата на проходилката., както е показано на снимката.



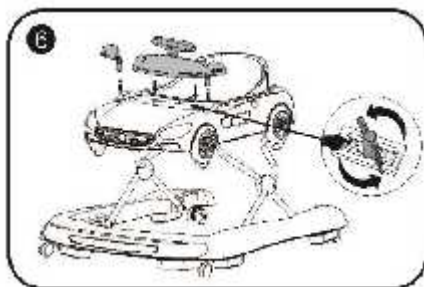
Поставете декоративните гуми на указаните на това места на тялото на проходилката, както е показано на снимката.



Прикрепете основата на проходилката за тялото.

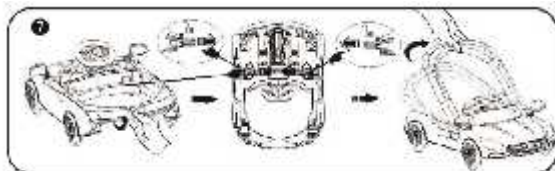


Поставете седалката в указаното по показаният начин.

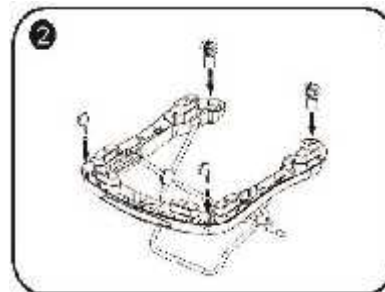


Поставете волана заедно със страничните огледала.

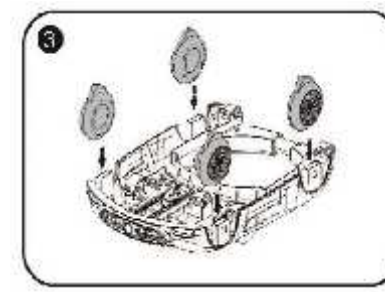
За използване на проходилката като кола за бутане, премахнете основата и седалката на проходилката и дръпнете нагоре дръжката, намираща се в горната ѝ част.



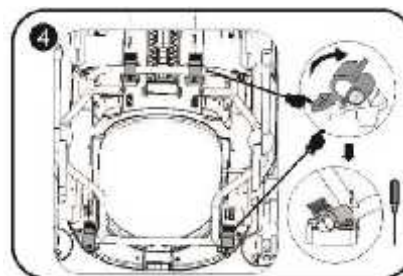
2. Assembling the walker



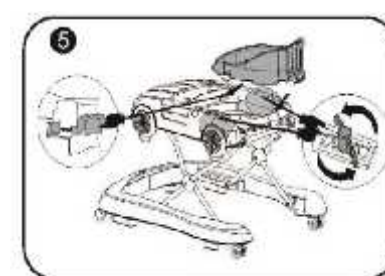
Place front and back wheels under the walker's basic., as shown on picture



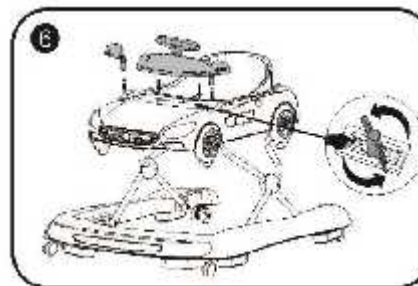
Place decorative tires on the specified places on the body of the walker, as shown on picture.



Attach the basic of the walker for the body.

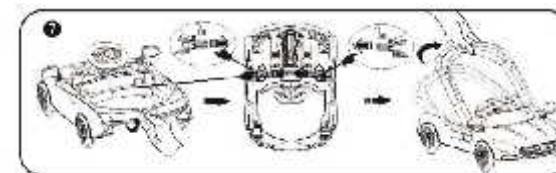


Place the seat in specified place, this way shown on picture.



Place the steering wheel and the sideway mirrors.

For transforming the walker in pushing car, remove the basic and the seat of the walker and pull up the holder, placed in the upper part of the walker.



ВНИМАНИЕ – ОПАСНОСТ ОТ ПАДАНЕ ПО СТЬЛБИ!

ЗА ДА ИЗБЕГНЕТЕ ОПАСНОСТТА ОТ СЕРИОЗНО НАРАНЯВАНЕ И СМЪРТ, ПРЕДИ ДА ПОСТАВИТЕ ДЕТЕТО В ПРОХОДИЛКАТА, БЛОКИРАЙТЕ ДОСТЪПА ДО ВСИЧКИ СТЬЛБИЩА, СТЬПАЛА И НАКЛОНЕНИ ПОВЪХНОСТИ! СТОПЕРИТЕ НЕ СА ГАРАНЦИЯ ЗА ЛИПСА НА ИНЦИДЕНТИ АКО НЕ СЕ ПОГРИЖИТЕ ДА ОБЕЗОПАСИТЕ ПОМЕЩЕНИЕТО, В КОЕТО ЩЕ ИЗПОЛЗВАТЕ ПРОДУКТА. НИКОГА НЕ ОСТАВЯЙТЕ ДЕТЕТО БЕЗ РОДИТЕЛСКИ КОНТРОЛ.

Важна информация за батериите:

1. С батерията трябва да борави възрастен. Не позволявайте децата да си играят с батериите.
2. Винаги използвайте нови батерии.
3. Никога не смесвайте нови със изтощени батерии.
4. Винаги използвайте батерии от един и същи вид. Не смесвайте алкални, стандартни (въглерод-цинкови), или презаредими (никел-кадмиеви) батерии.
5. Батериите, които са изтощени трябва да се отстранят от играчката незабавно.
6. След отстраняване на изтощените батерии ги изхвърлете на указаните за това места, а не в контейнерите за битов отпадък. Не изхвърляйте батериите в огън, има опасност от експлозия или от протичане.
7. Когато сменят изтощените батерии с нови, винаги сменяйте всички батерии. Децата не трябва да присъстват по време на смяната на батериите.
8. Ако няма да използвате продукта за дълго време, извадете батериите от него.
9. Никога не смесвайте различни видова батерии.
10. Забранено е модифицирането на електрическата верига или прибавянето на други части към нея. Не съкращавайте клемите на батериите.
11. Батерии, които не са презареждащи се, не трябва да се зареждат.
12. Ако използвате презареждащи се батерии, първо е необходимо да ги извадите от продукта и след това да се заредят само под наблюдението на възрастен.
13. Използвайте батерии с означения размер в инструкцията или в отделението за батерии.
14. За оптимална работа на продукта, се препоръчват алкални батерии.
15. Батериите трябва да се поставят съгласно полярността, посочена на отделението за батерии.
16. Презаредимите батерии трябва да се отстранят от играчката преди да се сложат за зареждане.
17. Когато батериите се изтощят, отстранете ги незабавно от продукта.
18. Ако няма да използвате продукта за дълго време, отстранете батериите от него.

ПОЧИСТВАНЕ И ПОДДРЪЖКА

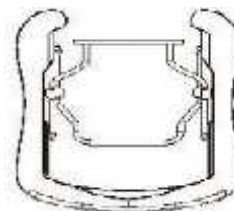
1. Проходилката е предназначена за деца, които не са започнали да ходят самостоятелно. Тя е инструмент, който винаги помага на детето да се научи да ходи самостоятелно.
2. Преди първоначална употреба на проходилката, моля, проверете дали всички части са фиксирани добре и дали дали затягащите елементи са добре затегнати.
3. Редовно проверявайте състоянието на основните части и заключващите механизми, дали има нещо счупено или отчупено и дали не са повредени. Ако установите повреда, моля, преустановете ползването на бебешката проходилка, докато повредената част се подмени. Не извършвайте сами ремонт на продукта, а се свържете с оторизиран сервиз или търговския агент, от който сами сте закупили продукта. В противен случай вашата гаранция ще бъде анулирана.
4. Когато не използвате проходилката, моля, съхранявайте я на сухо, проветриво и безопасно място. Не съхранявайте продукта в прашно, влажно помещение с много ниски или много високи стайни температури.

16. This baby walker must be used for short periods of time only, maximum 20 minutes.
17. Do not use other spare parts, except for those, which are provided and approved by the manufacturer or distributor.
18. Use the walker on even surfaces only; first remove all objects that can cause collision or upturning of the product.
19. For the purpose of avoiding suffocation of the child, throw away all plastic packaging at the places intended for this purpose.
20. Do not fold and do not adjust the height of the walker, while the child is in it!
21. The stoppers of the walker do not limit its movements entirely and are not a warranty for avoiding accidents. That is why you must always monitor the child, while it is in the walker even if you have placed stoppers.

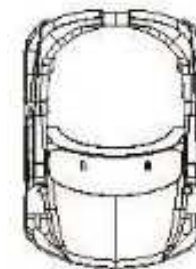
ASSEMBLY INSTRUCTIONS

Please, follow the instructions for assembly of the product. After each action check whether you have connected, fastened and secured correctly the individual parts of the product.

1. Main parts



1.1 Basic of the walker



1.2 Body



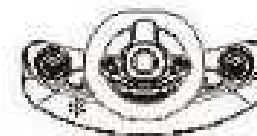
1.3 Seat



1.4 Decorative tires with wheels



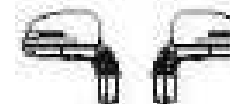
1.5 Front wheels



1.6 Steering wheel



1.7 Screws



1.8 Sideway mirrors



1.9 Back wheels

5. При разгъване на проходилката винаги проверявайте дали правилно е застопорен поддържащият механизъм преди да поставите детето на проходилката.
6. Платовете по проходилката се почистват с топла вода и мек сапун. След почистване оставете проходилката да изсъхне добре преди да я използвате. Абсолютно забранено е да я сгъвате и прибирате преди да е напълно изсъхнала.
7. Не използвайте силни почистващи препарати, белина или препарати с абразивни частици, за да почистите продукта. Забранено е почистването му в пералня машина, сушилня, чрез химическо чистене, избелване и центрофугиране.
8. Пластмасовите части почиствайте с влажна мека кърпа и подсушавайте със суха мека кърпа.
9. Не оставяйте продукта на вредното въздействие на външните фактори – преки слънчеви лъчи, дъжд, сняг или вятър. Това може да доведе до повреда на пластмасовите части и избледняване на платовете на проходилката.

ГАРАНЦИОННИ УСЛОВИЯ

“Мони Трейд „ ООД дава гаранция на първоначалния краен потребител на своята проходилка, че същите нямат дефекти в материалите и изработката.

С настоящото даваме гаранция за Продукта срещу дефекти в материалите и изработката при обикновена потребителска употреба към момента на покупката и за период от 2 години след датата на доставката. Ако Продуктът покаже дефекти по време на гаранционния период, Вие следва да изпълните указанията за връщането му, дадени от нас, и ние ще предприемем едно от следните действия:

1. Ще го подменим със същия или равностоен продукт на този, закупен от Вас;
2. Ще го поправим;
3. Ще Ви върнем изцяло или частично закупната цена на Продукта. Поради напредъка в технологиите и съответните продуктови наличности Продуктът, който Ви изпратим като подмяна, може да има малки разлики или по-ниска продажна цена от оригиналния Продукт, който сте закупили.

Ако Продуктът покаже дефекти по време на гаранционния период, то разходите по връщането на дефектиралата част до склад на Мони Трейд ООД е за сметка на потребителя. Производителят не поема никакви разходи, които могат да възникнат под формата на увреждане на проходилката или друго имущество по време на транспорт към него. Купувачът, на свой риск и за собствена сметка, изпраща до производителя за оценка на обхвата на гаранцията и ремонта на проходилката. Продуктът ще бъде върнат на купувача за негова сметка.

Мони Трейд ООД, по свой избор, ще поправи или замени части от проходилката, които са доказано дефектни поради неправилна фабрична изработка или материали. Поправените части или новите подменени такива ще се предоставят от Мони Трейд ООД в замяна на дефектните и ще бъдат или нови, или пре-сертифицирани за употреба. Ограничената гаранция не обхваща щети, причинени на продукта в резултат на неправилна употреба, инцидент, злоупотреба, природни бедствия, необичайни механични условия или противоестествени условия на околната среда, или неразрешен демонтаж, ремонт или модификация, включително и ремонти и

This product complies with European standard EN 1273:2005 – **Child use and care articles**. Baby walking frames. The walker is intended for use by children which can sit up unaided, aged approximately 6 months and weighing maximum to 12 kg.

WARNING! YOUR CHILD WILL BE MAXIMALLY PROTECTED, IF YOU FOLLOW THE WARNINGS AND RECOMMENDATIONS FROM THE INSTRUCTION! Pay attention to the warnings for safe use and provide all necessary precautions, in order to avoid the risk of injury or impairment of the child, if you do not comply and observe these warnings and recommendations! Make sure that anyone who uses the walker is familiar with the instruction and observes it.

WARNINGS AND RECOMMENDATIONS FOR SAFE USE

READ THESE INSTRUCTION CAREFULLY BEFORE USE OF THE PRODUCT AND KEEP THEM FOR FUTURE REFERENCE. THE CORRECT USE AND MAINTENANCE OF THIS PRODUCT IS OF UTMOST IMPORTANCE.



Important: Read the instructions carefully before use and keep them in a secure place for future reference! Follow the instructions in order to provide complete security of the child and avoid incidents that can endanger its health!

1. **WARNING!** Never leave the child without adult supervision, while it is in the walker.
2. **WARNING!** When your child is in the walker, it can reach further and move more quickly than before!
3. **WARNING!** Stop using the walker, when your child is able to walk unaided.
4. **WARNING!** The walker must be assembled by an adult.
5. Do not use the walker on uneven, gravel or icy surfaces, close to steps or stairs, thresholds, slippery and wet surfaces, close to swimming pools.
6. Do not leave the walker close to sources of heat – open fire, stoves and gas stoves, heating devices, etc.
7. The walker must not be used close to electric cables, curtain cords, radiators and hot liquids.
8. Make sure that the child reaches the floor with its feet when in the walker.
9. During use protect the child from collision with doors, windows and furniture that contains glass elements.
10. The walker is not intended for use by more than one child at the same time. Please, use the product as intended. The walker is not a toy, do not allow other children to push it and play with it while your child is in it.
11. **WARNING!** Do not make any changes and improvements of the walker's construction, because this may lead to upturning or damage of the walker, until the child is in it and it might get hurt.
12. Do not attach objects and accessories to the walker, which are not provided by the manufacturer, because this may affect its stability and the safety of your child.
13. Before each use of the product check whether all parts of the walker are correctly placed and fastened and whether there are any missing parts.
14. Before each use check whether all parts of the walker are correctly placed and fastened and there are any missing parts. If you find any damage, please, stop using the walker until the damage is removed and the broken parts are replaced.
15. Do not repair the walker by yourselves. Contact an authorized repair shop or the commercial site you have bought the product from.

модификации извършени в сервиз различен от оторизирания. Настоящата ограничена гаранция не важи също и за продукти, които са продадени като стоки втора употреба.

Гаранционният период започва да тече от момента, в който е направена доставката до клиента или от момента, в който клиентът е закупил и взел със себе си проходилката от дадения дистрибутор.

Всяка нова проходилка е защитена с гаранция от дефекти на материала и/или заводски дефекти в продължение на 2 години. Това обаче не включва нормалното износване или повреждане вследствие на неправилна експлоатация.

Гаранцията не покрива компонентите, износени и/или повредени вследствие на неправилна употреба, включително корозия, окисляване, щети, причинени от вода, както и от умора на материала, повреди или загуби причинени вследствие на инцидент, неправилна употреба, занемаряване, злоупотреба, кражба или неспазване на инструкциите и/или предупрежденията, посочени в ръководството за употреба. Щети, причинени в следствие на умора на материала, са признак, че съответната част е била погрешно използвана. Отговорност е на всеки собственик периодично да преглежда проходилката съобразно реалната практика и препоръки, посочени в упътването.

Ако решите да поправите сами дефектна част или да използвате неоторизиран сервиз или ако използвате част, която не е предоставена от Мони Трейд ООД, производителят, както и всички представители, няма да носят отговорност, в случай че настъпи повреда или злополука.

Гаранцията е невалидна при:

1. Повреди, причинени в резултат на злоупотреба, неспазване на инструкциите за употреба.
2. Щети, причинени по непредпазливост или умишлено.
3. Щети, причинени по време на ремонт в неоторизиран сервиз или от частно лице.
4. Невъзможност да бъде представена касова бележка или фактура за покупка.
5. Резервни части и компоненти износени при нормална употреба.
6. Гаранцията не покрива неправилно сглобяване или неправилна поддръжка.

Гаранционни условия.

Шезлонгът е проектиран за забавление и употреба само от едно дете. Гаранционните условия се прекратяват при даване на шезлонгът под наем, при продажба на втора употреба или при претоварване. Дефекти, получени при подобна употреба не се обслужват като гаранционни и са изцяло за сметка на клиента. В такива случаи, клиентът носи изцяло отговорност за всички рискове от наранявания и повреди, които могат да възникнат при подобна употреба. Гаранционен срок и гаранционни права – по отношение на този продукт Вие имате търговска гаранция от 24 месеца.

11. Οι μπαταρίες που δεν είναι επαναφορτιζόμενες δεν πρέπει να φορτίζονται.
12. Εάν χρησιμοποιείτε επαναφορτιζόμενες μπαταρίες, πρέπει πρώτα να τις βγάλετε από το προϊόν και μετά να φορτιστούν υπό την επίβλεψη ενήλικα.
13. Χρησιμοποιείτε μπαταρίες μεγέθους που αναφέρεται στις οδηγίες ή στη θήκη μπαταριών.
14. Για βέλτιστη λειτουργία του προϊόντος συνιστώνται αλκαλικές μπαταρίες.
15. Οι μπαταρίες πρέπει να τοποθετηθούν σωστά ανάλογα με την πόλωσή τους που αναδεικνύεται στη θήκη μπαταριών.
16. Οι επαναφορτιζόμενες μπαταρίες πρέπει να αφαιρεθούν από το παιχνίδι, πριν τοποθετηθούν για φόρτιση.
17. Εάν οι μπαταρίες είναι εξαντλημένες, αφαιρέστε τες αμέσως από το προϊόν.
18. Εάν δεν θα χρησιμοποιείτε το προϊόν για μεγάλο χρονικό διάστημα, αφαιρέστε τις μπαταρίες από αυτό.

ΚΑΘΑΡΙΣΜΟΣ ΚΑΙ ΣΥΝΤΗΡΗΣΗ

1. Η βρεφική περπατούρα προορίζεται για παιδιά που δεν έχουν αρχίσει ακόμα να περπατούν μόνα τους. Είναι ένα εργαλείο το οποίο θα βοηθήσει το παιδί να μάθει να περπατάει μόνο του.
2. Πριν από την πρώτη χρήση της βρεφικής περπατούρας, παρακαλώ, ελέγξτε αν όλα τα μέρη της έχουν τοποθετηθεί σωστά και είναι καλά σφιγμένα.
3. Να ελέγχετε τακτικά την κατάσταση των βασιικών μερών και των μηχανισμών ασφαλείας, αν έχουν υποστεί κάποια βλάβη, αν υπάρχει κάποιο σπασμένο ή κατεστραμμένο κομμάτι. Εάν διαπιστώσετε κάποια βλάβη, παρακαλώ, διακόψτε την χρήση της βρεφικής περπατούρας, μέχρι να αντικατασταθεί το κατεστραμμένο μέρος. Μην επισκευάζετε μόνοι σας την βρεφική περπατούρα. Επικοινωνήστε με ένα εξουσιοδοτημένο κέντρο σέρβις ή με τον εμπορικό αντιπρόσωπο από τον οποίο αγοράσατε το προϊόν. Στην αντίθετη περίπτωση η εγγύησή σας θα ακυρωθεί.
4. Όταν δεν χρησιμοποιείτε την βρεφική περπατούρα, να την φυλάσσετε σε μέρος ξηρό, καλά αεριζόμενο και ασφαλές. Μην την φυλάσσετε σε σκονομένο, υγρό χώρο, με πολύ χαμηλές ή πολύ υψηλές θερμοκρασίες.
5. Πριν ξεδουλώσετε την βρεφική περπατούρα και πριν βάλετε μέσα το παιδί, να ελέγχετε πάντα εάν έχει στερεωθεί σωστά ο μηχανισμός στήριξης.
6. Τα υφάσματα της βρεφικής περπατούρας καθαρίζονται με ζεστό νερό και μαλακό σαπούνι. Μετά τον καθαρισμό, αφήστε την περπατούρα να στεγνώσει καλά, πριν την χρησιμοποιήσετε. Απαγορεύεται να την δουλώσετε και να την μαζέψετε, πριν στεγνώσει καλά.
7. Μην χρησιμοποιείτε ισχυρά υγρά καθαρισμού, λευκαντικά ή καθαριστικά που περιέχουν αποξεστικά σωματίδια, για να καθαρίσετε το προϊόν. Απαγορεύεται το πλύσιμό του σε πλυντήριο, στεγνωτήριο, καθαριστήριο, η λεύκανσή του καθώς και η φυγοκέντρωσή του.
8. Τα πλαστικά μέρη καθαρίζονται με υγρό μαλακό πανί και σκουπίζονται με στεγνό μαλακό πανί.
9. Μην αφήνετε την βρεφική περπατούρα στην επιβλαβή επίδραση των εξωτερικών παραγόντων – της άμεσης ηλιακής ακτινοβολίας, της βροχής, του χιονιού ή του αέρα. Αυτό μπορεί να βλάψει τα πλαστικά μέρη και να οδηγήσει στο ξεθώριασμα των υφασμάτων του προϊόντος.

Εισαγωγέας: Moni Trade LTD.
Διεύθυνση: Βουλγαρία, πόλη Σόφια,
Περιοχή Τρέμπιτς, οδός Stopanski dvor
Τηλ.: 003592/ 936 07 90
Web: www.cangaroo-bg.com

1. Изброените в настоящата гаранционна карта права могат да бъдат упражнени в рамките на посочения гаранционен срок.

2. Гаранционният срок започва да тече от деня, когато стоката се предаде на потребителя или от пускането на стоката в експлоатация, ако то е извършено от Търговеца или от негов служител като датата се посочва изрично в Гаранционната карта.

3. Според чл. 112 ЗЗП при несъответствие на потребителската стока с договора за продажба потребителят има право да предяви рекламация, като поиска от Търговеца да приведе стоката в съответствие с договора за продажба. В този случай потребителят може да избира между извършване на ремонт на стоката или замената ѝ с нова, освен ако това е невъзможно или избраният от него начин за обезщетение е непропорционален в сравнение с другия. Приема се, че даден начин за обезщетяване на потребителя е непропорционален, ако неговото използване налага разходи на Търговеца, които в сравнение с другия начин на обезщетяване са неразумни, като се вземат предвид: -стойността на потребителската стока, ако нямаше липса на несъответствие; -значимостта на несъответствието; -възможността да се предложи на потребителя друг начин на обезщетяване, който не е свързан със значителни неудобства за него.

4. Според чл. 113 ЗЗП, когато потребителската стока не съответства на договора за продажба, Търговецът е длъжен да я приведе в съответствие с договора за продажба.

4.1. Привеждането на потребителската стока в съответствие с договора за продажба трябва да се извърши в рамките на един месец, считано от предявяването на рекламацията от потребителя.

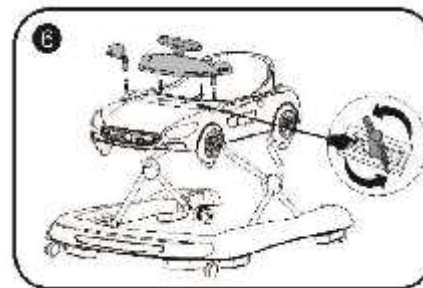
4.2. След изтичането на срока по т. 4.1. потребителят има право да развали договора и да му бъде възстановена заплатената сума или да иска намаляване на цената на потребителската стока съгласно т. 54.3. Привеждането на потребителската стока в съответствие с договора за продажба е безплатно за потребителя. Той не дължи разходи за експедиране на потребителската стока или за материали и труд, свързани с ремонта ѝ, и не трябва да понася значителни неудобства.

4.4. Потребителят може да иска и обезщетение за претърпените вследствие на несъответствието вреди.

5. Според чл. 114 ЗЗП при несъответствие на потребителската стока с договора за продажба и когато потребителят не е удовлетворен от решаването на рекламацията по т. 4, той има право на избор между една от следните възможности: -разваляне на договора и възстановяване на заплатената от него сума; - намаляване на цената.

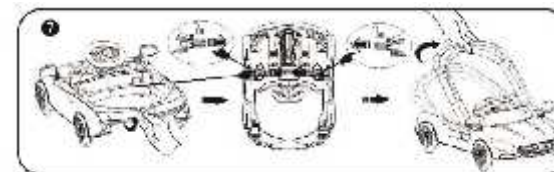
5.1. Потребителят не може да претендира за възстановяване на заплатената сума или за намаляване цената на стоката, когато търговецът се съгласи да бъде извършена замяна на потребителската стока с нова или да се поправи стоката в рамките на един месец от предявяване на рекламацията от потребителя.

5.2. Търговецът е длъжен да удовлетвори искане за разваляне на договора и да възстанови заплатената от потребителя сума, когато след като е удовлетворил три рекламации на потребителя чрез извършване на ремонт на една и съща стока, в рамките на срока на гаранцията по чл. 115 ЗЗП е налице следваща поява на несъответствие на стоката с договора за продажба.



Топоθετήστε το τιμόνι μαζί με τους πλαϊνούς καθρέφτες.

Για να χρησιμοποιήσετε την βρεφική περπατούρα ως συρόμενο αμαξάκι, αφαιρέστε την βάση και το κάθισμα της περπατούρας και τραβήξτε προς τα πάνω τη λαβή που βρίσκεται στο πάνω μέρος της.



ΠΡΟΣΟΧΗ – ΚΙΝΔΥΝΟΣ ΠΤΩΣΗΣ ΑΠΟ ΤΙΣ ΣΚΑΛΕΣ!

ΠΡΟΚΕΙΜΕΝΟΥ ΝΑ ΑΠΟΦΥΓΕΤΕ ΤΟΝ ΚΙΝΔΥΝΟ ΣΟΒΑΡΟΥ ΤΡΑΥΜΑΤΙΣΜΟΥ ΑΚΟΜΑ ΚΑΙ ΘΑΝΑΤΟΥ, ΠΡΙΝ ΒΑΛΕΤΕ ΤΟ ΠΑΙΔΙ ΜΕΣΑ ΣΤΗΝ ΠΕΡΠΑΤΟΥΡΑ, ΠΡΕΠΕΙ ΝΑ ΜΠΛΟΚΑΡΕΤΕ ΤΗΝ ΠΡΟΣΒΑΣΗ ΣΕ ΟΛΕΣ ΤΙΣ ΣΚΑΛΕΣ, ΣΚΑΛΟΠΑΤΙΑ ΚΑΙ ΚΕΚΛΙΜΕΝΕΣ ΕΠΙΦΑΝΕΙΣ! ΤΑ ΦΡΕΝΑ ΑΣΦΑΛΕΙΑΣ ΔΕΝ ΑΠΟΤΕΛΟΥΝ ΕΓΓΥΗΣΗ ΓΙΑ ΤΗΝ ΑΠΟΦΥΓΗ ΑΤΥΧΗΜΑΤΩΝ, ΕΑΝ ΔΕΝ ΦΡΟΝΤΙΣΕΤΕ ΝΑ ΚΑΤΑΣΤΗΣΕΤΕ ΑΣΦΑΛΗ ΤΟΝ ΧΩΡΟ ΣΤΟΝ ΟΠΟΙΟ ΘΑ ΧΡΗΣΙΜΟΠΟΙΗΘΕΙ ΤΟ ΠΡΟΪΟΝ. ΠΟΤΕ ΜΗΝ ΑΦΗΝΕΤΕ ΤΟ ΠΑΙΔΙ ΜΟΝΟ ΤΟΥ, ΟΤΑΝ ΒΡΙΣΚΕΤΑΙ ΣΤΗΝ ΠΕΡΠΑΤΟΥΡΑ, ΧΩΡΙΣ ΤΗΝ ΕΠΙΒΛΕΨΗ ΕΝΗΛΙΚΑ.

Χρήσιμες πληροφορίες για τις μπαταρίες:

1. Τις μπαταρίες πρέπει να τις χειρίζεται μόνο ενήλικας. Μην αφήνετε τα παιδιά να παίζουν με τις μπαταρίες.
2. Να χρησιμοποιείτε πάντα καινούργιες μπαταρίες.
3. Μην αναμειγνύετε ποτέ τις καινούργιες με τις εξαντλημένες μπαταρίες.
4. Πάντα χρησιμοποιείτε μπαταρίες του ίδιου είδους. Μην αναμειγνύετε αλκαλικές, κανονικές (ψευδαργύρου-άνθρακα), ή επαναφορτιζόμενες (νικελίου-καδμίου) μπαταρίες.
5. Όταν εξαντληθούν, οι μπαταρίες πρέπει να αφαιρεθούν αμέσως από το παιχνίδι.
6. Αφού αφαιρέσετε τις εξαντλημένες μπαταρίες, πετάξτε τις στα ειδικά σημεία συλλογής, και όχι στους κάδους για τα κοινά απορρίμματα. Μην πετάτε τις μπαταρίες στη φωτιά, επειδή υπάρχει κίνδυνος έκρηξης ή διάρροης.
7. Όταν αλλάζετε τις εξαντλημένες μπαταρίες με καινούργιες, πάντα να αλλάζετε όλες τις μπαταρίες. Τα παιδιά δεν πρέπει να είναι παρόντα τη στιγμή που αλλάζετε τις μπαταρίες.
8. Εάν δεν πρόκειται να χρησιμοποιείτε το προϊόν για μεγάλο χρονικό διάστημα, βγάλτε τις μπαταρίες από αυτό.
9. Ποτέ μην αναμειγνύετε διαφορετικούς τύπους μπαταριών.
10. Απαγορεύεται η τροποποίηση του ηλεκτρικού κυκλώματος ή η πρόσθεση άλλων στοιχείων σε αυτό. Μην βραχύνετε τους πόλους των μπαταριών.

5.3. Потребителят не може да претендира за разваляне на договора, ако несъответствието на потребителската стока с договора е незначително.

6. Според чл. 115 ЗЗП потребителят може да упражни правото си на reklamация в срок до две години, считано от предаването на потребителската стока или от пускането на стоката в експлоатация, ако то е извършено от Търговеца или от негов служител.

6.1. Срокът по т. 6 спира да тече през времето, необходимо за поправката или замяната на потребителската стока или за постигане на споразумение между Търговеца и потребителя за решаване на спора.

6.2. Упражняването на правото на потребителя по т. 6 не е обвързано с никакъв друг срок за предявяване на иск, различен от срока по т. 6.

Търговската гаранция не оказва влияние върху правата на потребителите. Независимо от търговската гаранция продавачът отговаря за липсата на съответствие на стоката с договора за продажба съгласно чл.119 ЗЗП.,

Име на клиента :

Адрес:.....

Име на търговския обект:.....

Име на модела:.....

Дата на продажба:

Подпис и печат на продавача:

Извършен гаранционен ремонт.....

Описание на повредата:

Извършил ремонта:

Дата:

Извършен гаранционен ремонт.....

Описание на повредата:

Извършил ремонта:

Дата:

Извършил ремонта:

Дата:

Извършен гаранционен ремонт.....

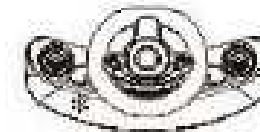
Вносител: Мони Трейд ООД
Адрес: България, гр. София,
кв. Требич – Стопански двор
Тел: 02/ 936 07 90
Web: www.cangaroo-bg.com



1.4 Διακοσμητικά
ελαστικά με ρόδες



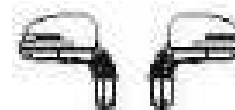
1.5 Μπροστινές
ρόδες



1.6 Τιμόνι



1.7 Βίδες

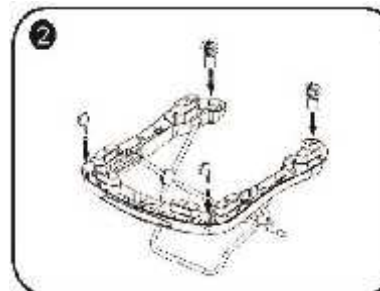


1.8 Πλαϊνοί
καθρέφτες

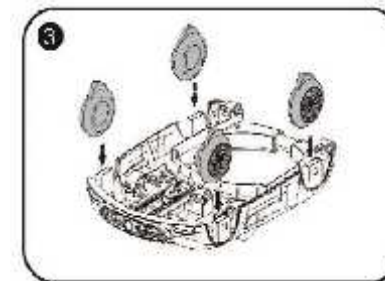


1.9 Οπίσθιες ρόδες

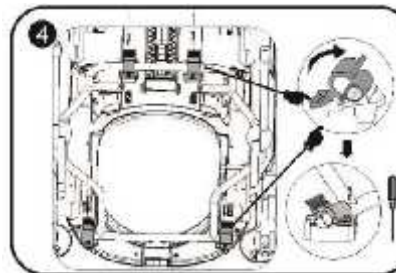
2. Συναρμολόγηση



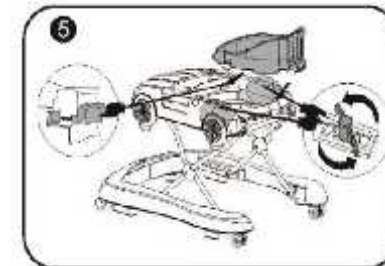
Τοποθετήστε τις μπροστινές και τις οπίσθιες ρόδες κάτω από τη βάση της περπατούρας, όπως δείχνει η φωτογραφία.



Τοποθετήστε τα διακοσμητικά ελαστικά στα αντίστοιχα σημεία του σκελετού της περπατούρας, όπως δείχνει η φωτογραφία.



Προσαρμόστε την βάση της περπατούρας στον σκελετό.



Τοποθετήστε το κάθισμα στο αντίστοιχο σημείο, με τον αναφερθέντα τρόπο.

Το προϊόν αυτό είναι πιστοποιημένο σύμφωνα με τό Ευρωπαϊκό πρότυπο ασφαλείας EN 1273:2005 – Προϊόντα που χρησιμοποιούνται κατά την ανατροφή μικρών παιδιών. Βρεφικές περπατούρες. Η περπατούρα προορίζεται για παιδιά που μπορούν να παραμείνουν σε καθιστή θέση χωρίς ξένη βοήθεια, ηλικίας περίπου 6 μηνών και μέγιστου βάρους έως 12 κιλά.

ΠΡΟΣΟΧΗ! ΤΟ ΠΑΙΔΙ ΣΑΣ ΘΑ ΕΙΝΑΙ ΠΡΟΣΤΑΤΕΥΜΕΝΟ ΜΕ ΤΟΝ ΚΑΛΥΤΕΡΟ ΔΥΝΑΤΟ ΤΡΟΠΟ, ΕΑΝ ΑΚΟΛΟΥΘΕΙΤΕ ΤΙΣ ΣΥΜΒΟΥΛΕΣ ΚΑΙ ΤΙΣ ΟΔΗΓΙΕΣ ΧΡΗΣΗΣ! Δώστε προσοχή στις συμβουλές ασφαλούς χρήσης και εξασφαλίστε όλα τα απαραίτητα μέτρα προφύλαξης, ώστε να αποτρέψετε τον κίνδυνο τραυματισμού του παιδιού, που μπορεί να προκύψει, εάν δεν ακολουθείτε τις οδηγίες και τις συμβουλές αυτές! Βεβαιωθείτε πως ο καθένας που χρησιμοποιεί την βρεφική περπατούρα γνωρίζει και ακολουθεί τις οδηγίες χρήσης.

ΣΥΜΒΟΥΛΕΣ ΚΑΙ ΟΔΗΓΙΕΣ ΓΙΑ ΑΣΦΑΛΗ ΧΡΗΣΗ

ΔΙΑΒΑΣΤΕ ΠΡΟΣΕΚΤΙΚΑ ΤΙΣ ΟΔΗΓΙΕΣ ΑΥΤΕΣ ΠΡΙΝ ΑΠΟ ΤΗΝ ΧΡΗΣΗ ΤΟΥ ΠΡΟΪΟΝΤΟΣ ΚΑΙ ΦΥΛΑΞΤΕ ΤΕΣ ΓΙΑ ΜΕΛΛΟΝΤΙΚΗ ΑΝΑΦΟΡΑ. Η ΣΩΣΤΗ ΧΡΗΣΗ ΚΑΙ ΣΥΝΤΗΡΗΣΗ ΤΟΥ ΠΡΟΪΟΝΤΟΣ ΑΥΤΟΥ ΕΙΝΑΙ ΕΞΑΙΡΕΤΙΚΗΣ ΣΗΜΑΣΙΑΣ.



Προσοχή: Διαβάστε προσεκτικά τις οδηγίες πριν από την χρήση και φυλάξτε τις σε ασφαλές μέρος για μελλοντική αναφορά! Ακολουθείτε τις παρακάτω οδηγίες συναρμολόγησης, χρήσης και συντήρησης, ώστε να εξασφαλίσετε στο παιδί σας πλήρη ασφάλεια και να αποφύγετε ατυχήματα που μπορεί να απειλήσουν την υγεία του!

1. ΠΡΟΣΟΧΗ! Ποτέ μην αφήνετε το παιδί χωρίς την επίβλεψη κάποιου ενήλικα, ενώ βρίσκεται στην βρεφική περπατούρα.
2. ΠΡΟΣΟΧΗ! Όταν το παιδί σας βρίσκεται στην περπατούρα, μπορεί να φτάσει σε μακρύτερα σημεία και να μετακινείται πιο γρήγορα απ' ό,τι πριν!
3. ΠΡΟΣΟΧΗ! Σταματήστε την χρήση της βρεφικής περπατούρας, όταν το παιδί σας μπορεί πλέον να μετακινείται μόνο του, χωρίς ξένη βοήθεια.
4. ΠΡΟΣΟΧΗ! Η βρεφική περπατούρα πρέπει να συναρμολογηθεί από ενήλικο άτομο.
5. Μην χρησιμοποιείτε την βρεφική περπατούρα σε ανισόπεδες επιφάνειες, σε επιφάνειες με χαλίκια ή παγωμένες, σε μικρή απόσταση από σκάλες ή σκαλοπάτια, κατώφλια, κοντά σε ολισθηρές και υγρές επιφάνειες, κοντά σε πισίνες και κολυμβητήρια.
6. Μην αφήνετε την βρεφική περπατούρα κοντά σε πηγές θερμότητας – ανοιχτή φωτιά, ηλεκτρικές κουζίνες, κουζίνες αερίου, σόμπες, θερμάστρες και λουιτές συσκευές θέρμανσης.
7. Η βρεφική περπατούρα δεν πρέπει να χρησιμοποιείται κοντά σε ηλεκτρικά καλώδια, κορδόνια για κουρτίνες, καλοριφέρ και καυτά υγρά.
8. Βεβαιωθείτε πως το παιδί φτάνει το πάτωμα με τα ποδαράκια του, ενώ βρίσκεται στην βρεφική περπατούρα.
9. Κατά την χρήση να προστατεύετε το παιδί από σύγκρουση με πόρτες, παράθυρα και έπιπλα που περιέχουν γυάλινα στοιχεία.
10. Η βρεφική περπατούρα δεν μπορεί να χρησιμοποιηθεί από πάνω από ένα παιδί ταυτόχρονα. Παρακαλώ, χρησιμοποιείτε το προϊόν σύμφωνα με τον προορισμό του. Η βρεφική περπατούρα δεν είναι παιχνίδι. Μην επιτρέπετε σε άλλα παιδιά να την σπρώχνουν και να παίζουν με το προϊόν, ενώ το παιδί σας βρίσκεται μέσα σε αυτό!
11. ΠΡΟΣΟΧΗ! Μην κάνετε αλλαγές και βελτιώσεις στη δομή της βρεφικής περπατούρας, επειδή κάτι τέτοιο μπορεί να οδηγήσει στην ανατροπή ή την βλάβη του προϊόντος, ενώ το παιδί σας βρίσκεται μέσα σε αυτό, με αποτέλεσμα τον τραυματισμό του.

12. Μην κρεμάτε αντικείμενα ή εξαρτήματα στην βρεφική περπατούρα που δεν έχουν εξασφαλιστεί από τον κατασκευαστή, επειδή κάτι τέτοιο μπορεί να επηρεάσει την σταθερότητα της και την ασφάλεια του παιδιού σας.

13. Πριν από κάθε χρήση του προϊόντος ελέγξτε αν όλα τα μέρη της βρεφικής περπατούρας έχουν τοποθετηθεί σωστά και είναι καλά σφιγμένα, καθώς και αν δεν λείπουν κάποια κομμάτια.

14. Πριν από κάθε χρήση ελέγξτε αν υπάρχουν σπασμένα, κατεστραμμένα μέρη ή αν λείπουν κάποια κομμάτια. Σε περίπτωση που διαπιστώσετε τέτοιες βλάβες, παρακαλώ, διακόψτε τη χρήση της βρεφικής περπατούρας, μέχρι να αποκατασταθεί η βλάβη και να αντικατασταθούν τα σπασμένα μέρη.

15. Μην επισκευάζετε μόνοι σας την βρεφική περπατούρα. Απευθυνθείτε σε ένα εξουσιοδοτημένο κέντρο σέρβις ή στο εμπορικό πρόσωπο από το οποίο αγοράσατε το προϊόν.

16. Η βρεφική περπατούρα αυτή πρέπει να χρησιμοποιείται μόνο για μικρά χρονικά διαστήματα, το πολύ για 20 λεπτά.

17. Μην χρησιμοποιείτε άλλα ανταλλακτικά εκτός από αυτά που έχουν δοθεί ή εγκριθεί από τον κατασκευαστή ή τον διανομέα.

18. Να χρησιμοποιείτε την βρεφική περπατούρα μόνο σε επίπεδες επιφάνειες απομακρύνοντας προηγουμένως όλα τα αντικείμενα που θα μπορούσαν να προκαλέσουν σύγκρουση ή την ανατροπή του προϊόντος.

19. Για την αποφυγή κινδύνου ασφυξίας του παιδιού, πετάξτε όλες τις πλαστικές συσκευασίες στα προβλεπόμενα για τον σκοπό αυτό μέρη.

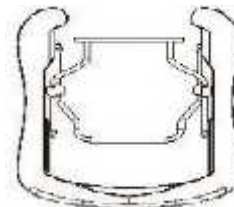
20. Μην διπλώνετε και μην ρυθμίζετε το ύψος της περπατούρας ενώ το παιδί βρίσκεται μέσα σε αυτήν!

21. Τα φρένα ασφαλείας (stoppers) της περπατούρας δεν περιορίζουν εντελώς την κυκλοφορία της και δεν αποτελούν εγγύηση για την αποφυγή ατυχημάτων. Για το λόγο αυτό πάντα επιβλέπετε το παιδί, ενώ βρίσκεται στην περπατούσα, ακόμα κι αν έχετε βάλει τα φρένα ασφαλείας.

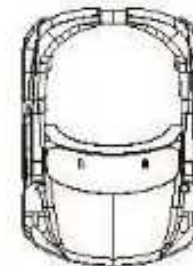
ΟΔΗΓΙΕΣ ΣΥΝΑΡΜΟΛΟΓΗΣΗΣ

Παρακαλώ, ακολουθήστε τις οδηγίες συναρμολόγησης του προϊόντος. Μετά από κάθε πράξη, κοιτάξτε αν συνδέσατε, τοποθετήσατε και στερεώσατε σωστά τα επιμέρους στοιχεία του προϊόντος.

1. Κύρια μέρη



1.1 Βάση της βρεφικής περπατούρας



1.2 Σκελετός



1.3 Κάθισμα

