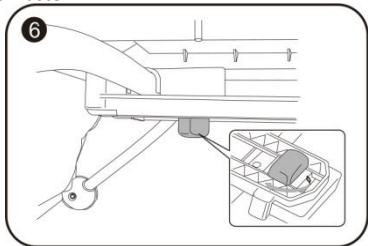
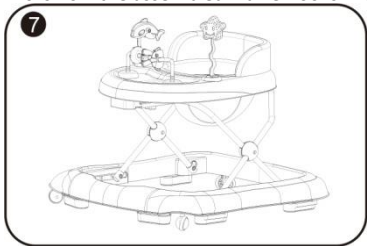


6. Fasten



7. This is how the assembled walker looks like



**WARNING – FALLING HAZARD!**

IN ORDER TO AVOID THE RISK OF SERIOUS INJURY AND DEATH, BEFORE PLACING THE CHILD IN THE WALKER, BLOCK THE ACCESS TO ALL STAIRS, STEPS AND INCLINED SURFACES! THE STOPPERS ARE NOT WARRANTY FOR ABSENCE OF INCIDENTS, IF YOU DO NOT SECURE THE AREA WHERE THE PRODUCT WILL BE USED. NEVER LEAVE THE CHILD WITHOUT ADULT SUPERVISION.

**CLEANING AND MAINTENANCE**

1. The walker is intended for children which have not started walking. It is an instrument that always helps the child to learn to walk by itself.
2. Before initial use of the walker, please, check whether all parts are fixed well and whether the fastening elements are secured well.
3. Regularly check the condition of the main parts and fastening elements, whether there is something broken or chipped and whether they are damaged. If you find any damage, please stop using the baby walker, until the broken part is replaced. Do not repair the product by yourself; contact an authorized repair shop or the commercial agent you bought the product from. Otherwise your warranty will be annulled.
4. When you do not use the product, please, store it at a dry, well ventilated and safe place. Do not store the product at a dusty, moist rooms with very high or very low room temperatures.
5. When unfolding the walker always check whether the supporting mechanism is correctly secured before placing the baby in the walker.
6. The fabric of the walker must be cleaned with warm water and soft soap. After cleaning leave the walker to dry well before using it. It is absolutely forbidden to fold it and store it before it is completely dry.
7. Do not use strong cleaning agents, bleach or agents with abrasive particles in order to clean the product. It is forbidden to clean it in a washing machine, dryer, dry cleaning, whitening and tumble drying..
8. The plastic parts must be cleaned with wet soft cloth and dry with dry soft cloth.
9. Do not leave the product exposed to the harmful effect of external factors – direct sunlight, rain, snow or wind. This may lead to damage of the plastic parts and fading of the fabrics of the product.

**BG: ИНСТРУКЦИЯ ЗА СГЛОБЯВАНЕ И УПОТРЕБА НА БЕБЕШКАТА ПРОХОДИЛКА**

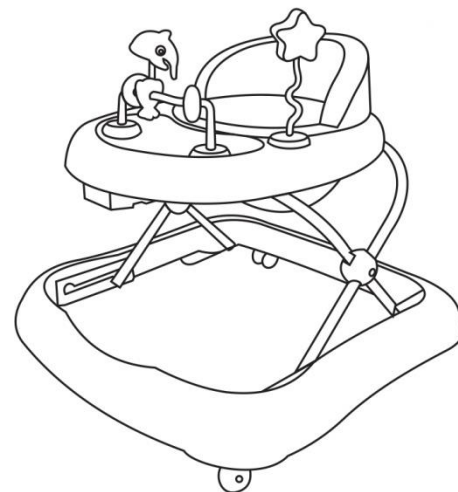
**Артикулен номер: 8633**

**EN: INSTRUCTION FOR ASSEMBLY AND USE OF BABY WALKER**

**Item No.: 8633**

**EKO**

**moni**



**МОЛЯ, ПРОЧЕТЕТЕ ВНИМАТЕЛНО ИНСТРУКЦИИТЕ ПРЕДИ УПОТРЕБАТА НА ПРОДУКТА И ГИ ЗАПАЗЕТЕ ЗА БЪДЕЩА СПРАВКА НА ЛЕСНО ДОСТЪПНО И СИГУРНО МЯСТО! ТЯ СЪДЪРЖА ВАЖНА ИНФОРМАЦИЯ, УКАЗАНИЯ И ПРЕПОРЪКИ ЗА ПРОХОДИЛКАТА И ЗА БЕЗОПАСНАТА ѝ УПОТРЕБА. ДЕТЕТО МОЖЕ ДА СЕ НАРАНИ, АКО НЕ СПАЗВАТЕ ТЕЗИ ИНСТРУКЦИИ.**

**PLEASE, READ CAREFULLY THIS INSTRUCTION MANUAL BEFORE USE AND KEEP FOR FUTURE REFERENCE AT AN EASY TO REACH AND SECURE PLACE! IT CONTAINS IMPORTANT INFORMATION, GUIDELINES AND RECOMMENDATIONS ABOUT THE WALKER AND ITS SAFE USE. THE CHILD MAY GET INJURED IF YOU DO NOT FOLLOW THESE INSTRUCTIONS.**

**moni**

**Importer: Moni Trade Ltd.  
Address: Bulgaria, city of Sofia,  
Trebich quarter – Stopanski dvor  
Tel: 02/ 936 07 90  
Web: www.cangaroo-bg.com**

Този продукт отговаря на Европейски стандарт EN 1273:2005 – Изделия за отглеждане на малки деца. Проходилки за бебета. Проходилката е предназначена за употреба от деца, които могат да седят в седнало положение без чужда помощ, на възраст приблизително 6 месеца и тегло максимум до 12 кг.

**ВНИМАНИЕ! ВАШЕТО ДЕТЕ ЩЕ БЪДЕ МАКСИМАЛНО ЗАЩИТЕНО, АКО СПАЗВАТЕ ПРЕПОРЪКИТЕ И УКАЗАНИЯТА ОТ ИНСТРУКЦИЯТА!** Обърнете внимание на предупрежденията за безопасна употреба и осигурете всички необходими предпазни мерки, за да предотвратите риска от нараняване или увреждане на детето, ако не спазвате и не се съобразявате с тези указания и препоръки! Уверете се, че всеки, който ползва проходилката е запознат с инструкцията и я спазва.

### ПРЕПОРЪКИ И ПРЕДУПРЕЖДЕНИЯ ЗА БЕЗОПАСНА УПОТРЕБА

**ПРОЧЕТЕТЕ ТЕЗИ ИНСТРУКЦИИ ВНИМАТЕЛНО ПРЕДИ УПОТРЕБАТА НА ПРОДУКТА И ГИ ЗАПАЗЕТЕ ЗА БЪДЕЩА СПРАВКА. ПРАВИЛНАТА УПОТРЕБА И ПОДДРЪЖКА НА ТОЗИ ПРОДУКТ Е ИЗКЛЮЧИТЕЛНО ВАЖНА.**



**ВНИМАНИЕ! Моля, спазвайте и следвайте следните предупреждения, инструкции за монтаж, експлоатация и поддръжка! В противен случай може да се стигне до сериозни наранявания или увреждане на Вашето дете!**

1. **ВНИМАНИЕ!** Никога не оставяйте детето без надзор от възрастен, докато е в бебешката проходилка.

2. **ВНИМАНИЕ!** Детето ви може да се придвижва бързо и да достига по-далеч, когато е в проходилката:

- Предотвратявайте достъпа на детето до стълби, стъпала и неравни повърхности;
- Вземете предпазни мерки срещу пожари и достъп до уреди за отопление и готвене;
- Поставете на недостъпни места горещи течности, електрически шнури и други потенциално опасни предмети;
- Предотвратявайте сблъсъци със стъклени врати, прозорци и мебели;
- Не използвайте проходилката, ако има счупени или липсващи части;
- Тази проходилка за бебета не трябва да се използва за кратки периоди от време (напр. 20 мин.);

- Тази проходилка е предназначена за деца, които могат да седят самостоятелно, приблизително на 6-месечна възраст. Не е предназначена за деца, които тежат повече от 12 кг.

- Не използвайте резервни части, които не са одобрени или предоставени от производителя или дистрибутора;

3. **ВНИМАНИЕ!** Преустановете употребата на бебешката проходилка, когато детето Ви вече може само да се придвижва без чужда помощ.

4. **ВНИМАНИЕ!** Проходилката трябва да се сглоби от възрастен.

5. Не използвайте бебешката проходилка на неравни, чакълести или заледени повърхности, в близост до стъпала или стълбища, прагове, хлъзгави и мокри повърхности, до плувни басейни.

6. Не оставяйте бебешката проходилка в близост до източници на топлина – открит огън, готварски печки и газови печки, отоплителни уреди и др.

7. Проходилката не трябва да се използва в близост до електрически кабели,

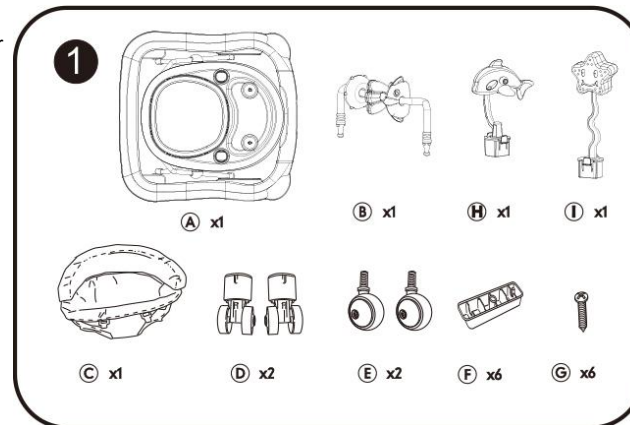
19. Do not fold and do not adjust the height of the walker, while the child is in it!

### ASSEMBLY INSTRUCTIONS

Please, follow the instructions for assembly of the product. After each action, check whether you have connected, fastened and secured correctly the individual parts of the product.

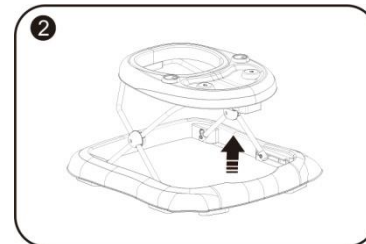
#### 1. Parts list:

- A. Body of the walker
- B. Toys' tube
- C. Seat
- D. E. Wheels
- F. Stoppers
- G. Screw

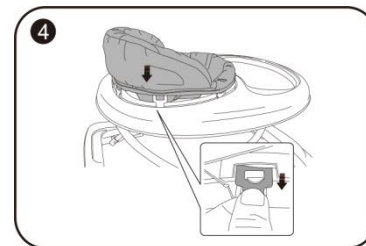


#### 2. Assembly

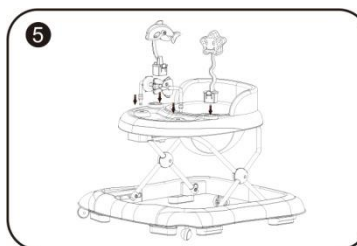
##### 2. Unfold the walker



##### 3. Place the stoppers



##### 4. Attach the seat to the walker



##### 5. Attach the toys

шнурове за завеси, радиатори и горещи течности. 8. Уверете се, че детето докосва пода с крачета, когато е в проходилката.

9. При употребата предпазвайте детето от сблъсък с врати, прозорци и мебели, съдържащи стъклени елементи.

10. Бебешката проходилка не е предназначена за употреба от повече от едно дете едновременно. Моля, използвайте продукта по предназначение. Не я използвайте като люлка. Проходилката не е играчка и не позволявайте на други деца да я бутат и играят с нея, когато Вашето дете е в нея!

11. ВНИМАНИЕ! Не правете никакви промени и подобрения по конструкцията на проходилката, тъй като това може да доведе до прекатурване или повреда на проходилката, докато детето е в нея и то да се нарани.

12. Не прикачвайте предмети и аксесоари към проходилката, които не са осигурени от производителя, тъй като това може да се отрази на стабилността ѝ и безопасността на Вашето дете. Връвките могат да предизвикат задушаване! Не завръзвайте връвки към продукта или към играчките.

13. Преди всяка употреба на продукта проверете дали всички части на проходилката са правилно поставени и затегнати и дали няма липсващи части.

14. Преди всяка употреба проверявайте дали няма повредени, счупени, отчупени или липсващи части. Ако установите такива повреди, моля, преустановете ползването на проходилката, докато повредата бъде отстранена и счупените части подменени.

15. Не извършвайте сами ремонт на проходилката. Свържете се с оторизиран сервиз или търговско лице, от което сте закупили продукта.

16. Тази бебешка проходилка трябва да се използва само за къси периоди от време, максимум 20 минути.

17. Не използвайте други резервни части освен тези, които са предоставени или одобрени от производителя или дистрибутора.

18. С цел да се избегне задушаване на детето, изхвърлете всички найлонови опаковки на означените за целта места.

19. Не съгвайте и не регулирайте височината на проходилката, докато детето е в нея!



**WARNING! Please, follow and observe the following warnings, instructions for installation, exploitation and maintenance! Otherwise your child may undergo serious injuries or impairment!**

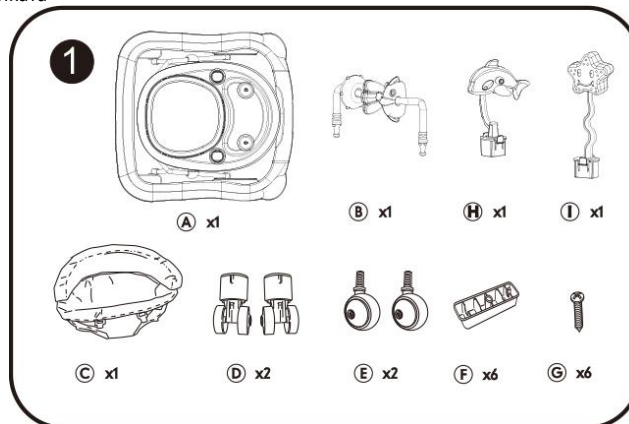
1. WARNING! Never leave the child without adult supervision while at the baby walker:
  - The child should not have access to stairs, steps and uneven surfaces;
  - Take the necessary precautions against fires, access to heating and cooking devices;
  - Put hot liquids, electric cables and other potentially dangerous objects at places that are difficult to access;
  - Avoid collisions with glass doors, windows and furniture;
  - Do not use the walker, if there are broken or missing parts;
  - This baby walker must not be used for short periods of time (e.g. 20 min.);
  - This walker is intended for children which can sit up unaided, approximately 6 months of age. Not intended for children weighing more than 12 kg.
  - Do not use spare parts which are not approved by the manufacturer or distributor;
3. WARNING! Stop using the walker, when your child starts to walk unaided.
4. WARNING! The product must be assembled by an adult.
5. Do not use the walker at uneven, gravel or icy surfaces, close to stairs or steps, thresholds, slippery and wet surfaces, close to swimming pools.
6. Do not leave the walker close to sources of heat – open fire, cookers and gas stoves, heating devices, etc.
7. The walker must not be used close to electric cables, curtain cords, radiators and hot liquids.
8. Make sure that the child touches the floor with their feet while in the walker.
9. Protect the child from collision with doors, windows and furniture containing glass elements while using the product.
10. The baby walker is not intended for use by more than one child at the same time. Please, use the product as intended. Do not use it as a swing. The walker is not a toy, do not allow other children to push it and to play with it when your child is in it!
11. WARNING! Do not make any changes and improvements on the construction of the walker, because this may lead to upturning or damage of the walker, while the child is in it and it may get hurt.
12. Do not attach objects and accessories to the walker that have not been provided by the manufacturer, because this may affect its stability and the safety of your child. The strings may cause suffocation! Do not tie strings to the product or the toys.
13. Before each use of the product check whether all parts of the walker are correctly placed and fastened and there are no missing parts.
14. Before each use check whether there are any damaged, broken, chipped or missing parts. If you find any damage, please, stop using the walker until the damage is removed and the broken parts are replaced.
15. Do not repair the walker by yourself. Contact an authorized repair shop or the commercial site you have bought the product from.
16. This baby walker must be used for short periods of time only, maximum 20 minutes.
17. Do not use other spare parts except for these that have been provided or approved by the manufacturer or distributor.
18. For the purpose of suffocation of the child, throw away all plastic packaging at the designated places.

## ИНСТРУКЦИИ ЗА СГЛОБЯВАНЕ

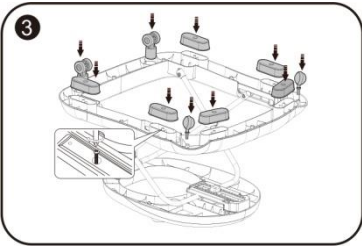
Моля, следвайте инструкциите за сглобяване на продукта. След всяко действие проверявайте дали сте свързали, фиксирали и застопорили правилно отделните части на продукта.

1. Списък с частите:

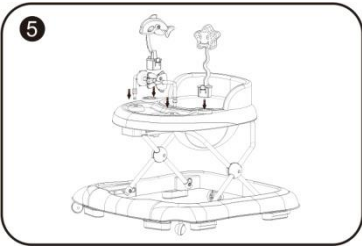
- А. Тяло на проходилката
- В. Тръба на играчките
- С. Седалка
- Д. Е. Колела
- Ф. Стопери
- Г. Винт



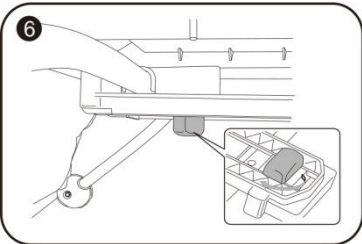
2. Сглобяване
2. Разгънете проходилката



4. Прикрепете седалката към проходилката



6. Застопорете

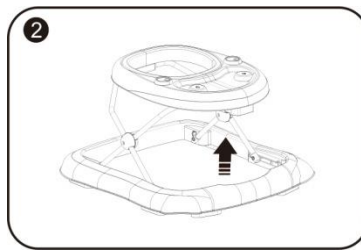


#### ВНИМАНИЕ – ОПАСНОСТ ОТ ПАДАНЕ ПО СЪЛБИ!

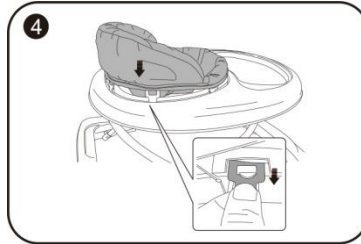
ЗА ДА ИЗБЕГНЕТЕ ОПАСНОСТТА ОТ СЕРИОЗНО НАРАНЯВАНЕ И СМЪРТ, ПРЕДИ ДА ПОСТАВИТЕ ДЕТЕТО В ПРОХОДИЛКАТА, БЛОКИРАЙТЕ ДОСТЪПА ДО ВСИЧКИ СЪЛБИЩА, СЪПАЛА И НАКЛОНЕНИ ПОВЪХНОСТИ! СТОПЕРИТЕ НЕ СА ГАРАНЦИЯ ЗА ЛИПСА НА ИНЦИДЕНТИ АКО НЕ СЕ ПОГРИЖИТЕ ДА ОБЕЗОПАСИТЕ ПОМЕЩЕНИЕТО, В КОЕТО ЩЕ ИЗПОЛЗВАТЕ ПРОДУКТА. НИКОГА НЕ ОСТАВЯЙТЕ ДЕТЕТО БЕЗ РОДИТЕЛСКИ КОНТРОЛ.

#### Почистване и поддръжка на бебешката проходилка

1. Проходилката е предназначена за деца, които не са проходили. Тя е като инструмент, който винаги помага на детето да се научи да ходи само.
2. Преди първоначалната употреба на проходилката, моля, проверете дали всички части са добре фиксирани и дали затягащите елементи са добре затегнати.

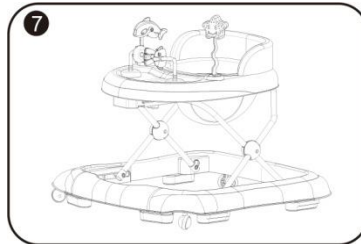


3. Поставете стоперите



5. Прикрепете играчките.

7. Така изглежда готовата проходилка



3. Редовно проверявайте състоянието на основните части и заключващите механизми, дали има нещо счупено или отчупено и дали не са повредени. Ако установите повреда, моля, преустановете ползването на бебешката проходилка, докато повредената част се подмени. Не извършвайте сами ремонт на продукта, а се свържете с оторизиран сервиз или търговския агент, от който сами сте закупили продукта. В противен случай вашата гаранция ще бъде анулирана.

4. Когато не използвате проходилката, моля, съхранявайте я на сухо, проветриво и безопасно място. Не съхранявайте продукта в прашно, влажно помещение с много ниски или много високи стаини температури.

5. При разгъване на проходилката винаги проверявайте дали правилно е застопорен поддържащият механизъм преди да поставите детето на проходилката.

6. Платовете по проходилката се почистват с топла вода и мек сапун. След почистване оставете проходилката да изсъхне добре преди да я използвате.

Абсолютно забранено е да я сгъвате и прибирате преди да е напълно изсъхнала.

7. Не използвайте силни почистващи препарати, белина или препарати с абразивни частици, за да почистите продукта. Забранено е почистването му в пералня машина, сушилня, чрез химическо чистене, избелване и центрофугиране.

8. Пластмасовите части почиствайте с влажна мека кърпа и подсушавайте със суха мека кърпа.

9. Не оставяйте продукта на вредното въздействие на външните фактори – преки слънчеви лъчи, дъжд, сняг или вятър. Това може да доведе до повреда на пластмасовите части и избледняване на платовете на проходилката.

### ГАРАНЦИОННИ УСЛОВИЯ

Търговската гаранцията на продукта **НЕ** покрива повреди причинени поради неговото неправилно използване или при опит да бъде отремонтиран от външни лица. Гаранцията **НЕ** покрива дефекти, дължащи се на нормалното износване на следните компоненти: платове, седалка и счупени пластмасови части. Гаранцията **НЕ** покрива повреди, причинени поради неправилното сглобяване на продукта. Гаранцията важи за скрити фабрични дефекти, като същите се отстраняват от оторизиран сервиз, като на място се решава дали ще се наложи смяна с нов продукт или извършване ремонт на стария.

**Вносител: Мони Трейд ООД**

**Адрес: България, гр. София,**

**кв. Требич – Стопански двор**

**Тел: 02/ 936 07 90**

**Web: [www.cangaroo-bg.com](http://www.cangaroo-bg.com)**

**EN**

This product complies with European standard EN 1273:2005 – Child use and care articles – baby walking frames. The walker is intended for use by children which can sit up unaided, approximately 6 months of age, and weighting to maximum 12 kg.

**WARNING! YOUR CHILD WILL BE MAXIMALLY PROTECTED IF YOU FOLLOW THE RECOMMENDATIONS AND WARNINGS FROM THE INSTRUCTION MANUAL!** Pay attention to the warnings and recommendations for safe use, provide all necessary safety measures, in order to avoid the risk of injury or impairment of the child, if you do not follow and comply with these recommendations and warnings! Make sure that anyone using this walker is familiar with the instruction and follows it.

### RECOMMENDATIONS AND WARNINGS FOR SAFE USE

**READ THESE INSTRUCTIONS CAREFULLY BEFORE USING THE PRODUCT AND KEEP THEM FOR FUTURE REFERENCE. THE CORRECT USE AND MAINTENANCE OF THIS PRODUCT IS OF GREAT IMPORTANCE**